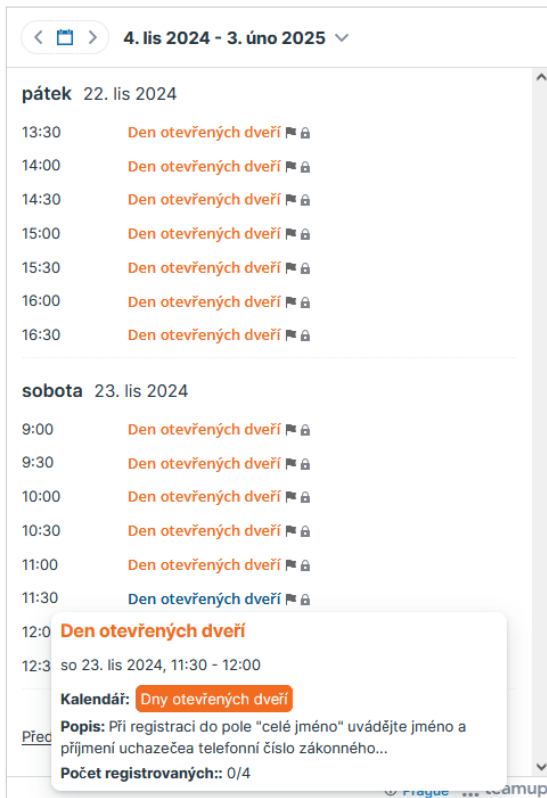


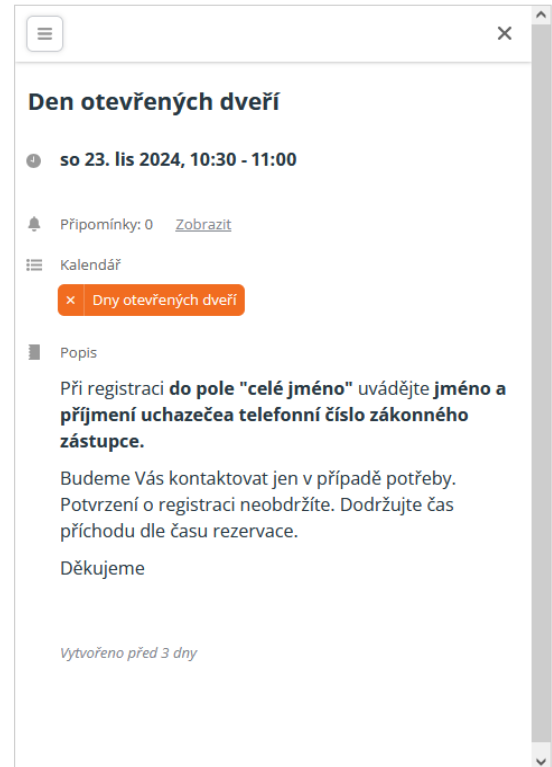
1. Vyberte si den a čas svého příchodu a klikněte na oranžový nápis Den otevřených dveří

Přihlášení na dny otevřených dveří



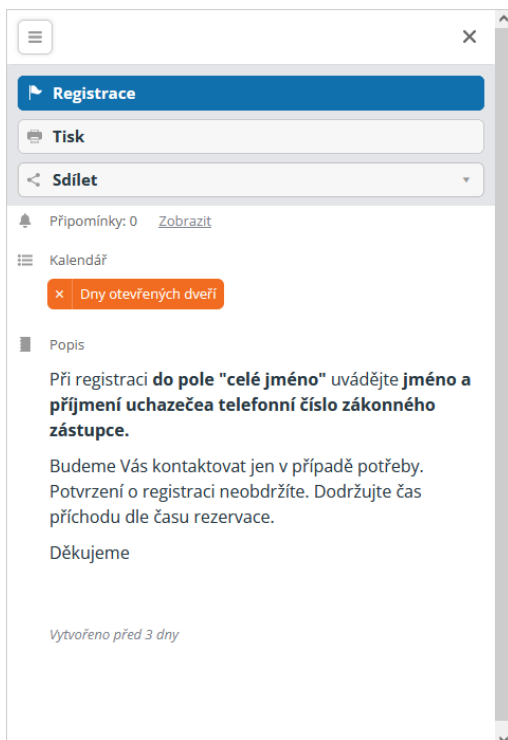
2. V levém horním okraji klikněte na čtvereček se třemi pruhy

Přihlášení na dny otevřených dveří

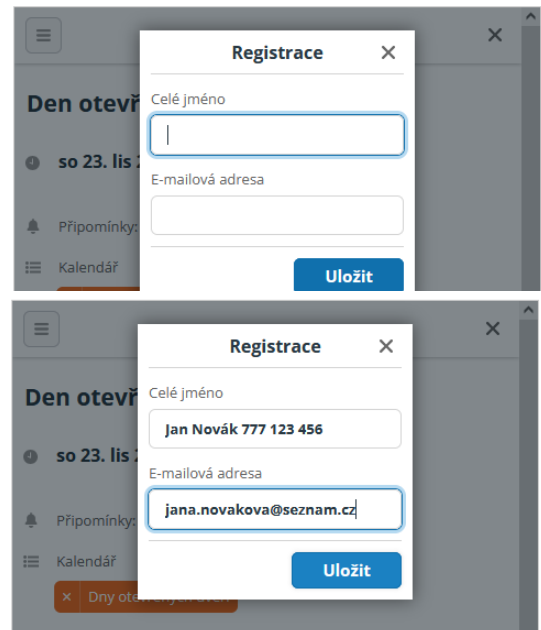


3. Klikněte na modře označené pole Registrace

Přihlášení na dny otevřených dveří



4. Vyplňte do pole „Celé jméno“ jméno a příjmení uchazeče a telefonní číslo zákonného zástupce a do pole „E-mailová adresa“ e-mail zákonného zástupce



5. Klikněte na modré políčko „Uložit“ a máte hotovo 😊